



БДД ПРАВИЛА




БДД ПРАВИЛА




Что необходимо знать детям о дорожном движении?



Дорога делится на две части: проезжую и тротуар

 Пешеходу разрешено передвигаться только по тротуару.

 Перейти проезжую часть можно только по пешеходному переходу.

Дорожные знаки для пешеходов



Как переходить проезжую часть дороги?

По проезжей части машины движутся в несколько рядов, сплошная или прерывистая белая линия делит её на две части, благодаря чему обеспечивается спокойное двустороннее движение.

Для перехода пользуйтесь правилом:




СТОЙ	Прежде чем сделать шаг на проезжую часть, остановитесь на тротуаре.
СМОТРИ	Убедитесь, что все автомобили остановились, водители видят вас и пропускают.
СЛУШАЙ	Прислушайтесь к звукам.
ДУМАЙ	Убедись, что у вас достаточно времени для перехода.
ИДИ	Пересеките дорогу размеренным шагом.

Общественный транспорт



Транспортное средство останавливается на специально оборудованных площадках — остановках.


Во время движения запрещается:


-  придерживать двери, когда они закрываются;
-  открывать двери, пока транспортное средство не остановилось;
-  высовываться из окон или выставлять какие-либо предметы.

БДД Как закрепить знания по безопасности дорожного движения?

Центр по профилактике ДДТТ Института воспитания рекомендует повторить с ребёнком:

- 📌 5 важных правил пешехода;
- 📌 как передвигаться пешеходу и правильно переходить проезжую часть дороги;
- 📌 правила передвижения на общественном транспорте.

Что ещё должны знать ваши дети о дорожном движении? Собрали для вас важные моменты, о которых необходимо напомнить детям и обсудить правила безопасного передвижения 

А закрепить знания в игровой форме помогут рабочие тетради от [ЮИД](#). По ссылкам вы можете скачать правила безопасного передвижения 

А закрепить знания в игровой форме помогут рабочие тетради от [ЮИД](#). По ссылкам вы можете скачать тетради для детей:

- 👉 7–8 лет;
- 👉 9–10 лет;
- 👉 11–14 лет.